



Trost-Frästisch - Baustufen




Der Bausatz wird vollständig mit Schrauben, Unterlegscheiben und Flügelmuttern geliefert. Für den Zusammenbau wird nur noch eine Bohrmaschine mit 3mm Holzbohrer, eine kleine Feile und etwas Leim benötigt.


Der genaue Typ der verwendeten Bohrmaschine ist bei der Bestellung anzugeben, weil die Teile ⑤ und ⑥ entsprechend gefräst werden.

Wie in der beiliegenden Zeichnung 3mm-Bohrungen in die Teile ⑤ und ⑥






45° abschrägen bis zur Markierung




Immer überlegen, wo der Leim hin muss...


... von der anderen Seite...



... „mit Ohren“ ...



Grundplatte mit Seitenteilen



Führungswinkel komplett

